

TDS
Technical Data Sheet

Release Date
10 2023



Serie di arredi progettata per rispondere in modo raffinato e funzionale alle esigenze degli ambienti di lavoro direzionali, sale riunioni e spazi di rappresentanza.

La serie di arredi Mood si compone di scrivanie di varie dimensioni e forme curate in ogni dettaglio, che si combinano con cassettiere, mobili contenitore e librerie.

Tavoli

I tavoli sono sostenuti da un'unica colonna strutturale in acciaio con basamento a disco e finitura cromata, mentre il piano in legno naturale si qualifica per lo studio accurato dei particolari: angoli arrotondati e bordo scivolato con profilo in massello.

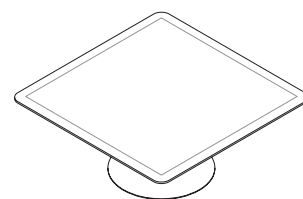
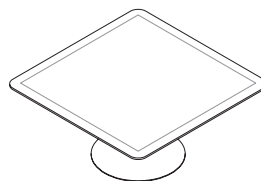
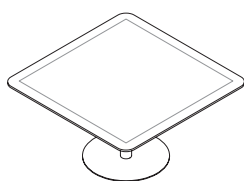
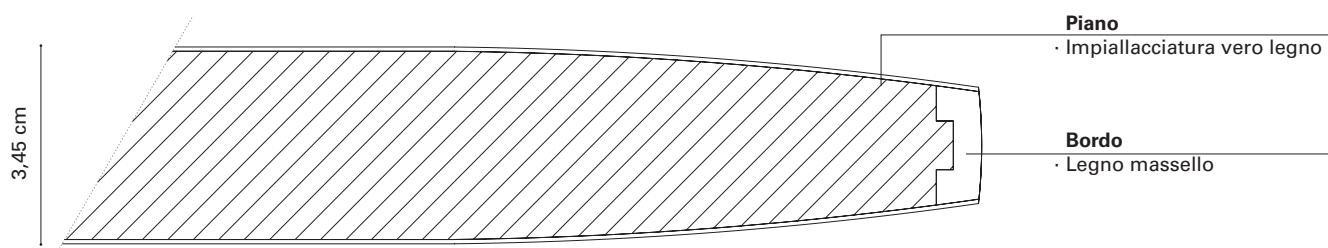
I piani sono disponibili in varie dimensioni e forme, ovvero rotondi, quadrati, ellittici, rettangolari e con lato corto stondato con un basamento a rocchetto centrale che varia a seconda della dimensione del piano.

Il sistema di elettrificazione, passante per la gamba centrale e corredato di vasca sottopiano, è accessibile tramite sportello passacavi centrale o laterale oppure due sportelli allocati simmetricamente rispetto alla base.

Contenitori

I contenitori della linea Moodway si differenziano in mobili bassi e librerie. Entrambi gli arredi, definiti da superfici lignee lisce e da linee essenziali, sono disponibili nella versione a giorno oppure con ante a libro.

BORDO



TAVOLI QUADRATI

**Tavoli quadrati composti da
n.1 piano (Q MW 140 Q)
e n.1 base (QR 070 R)**

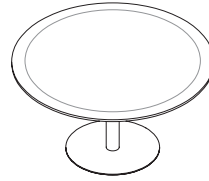
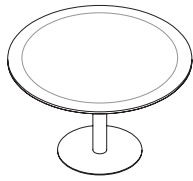
140×140×H73 cm
Q WM 140 Q ..

**Tavoli quadrati composti da
n.1 piano (Q MW 160 Q)
e n.1 base (QR 080 R)**

160×160×H73 cm
Q WM 160 Q ..

**Tavoli quadrati composti da
n.1 piano (Q MW 180 Q)
e n.1 base (QR 085 R)**

180×180×H73 cm
Q WM 180 Q



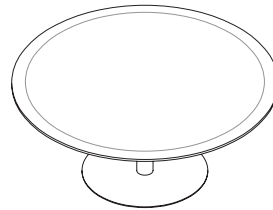
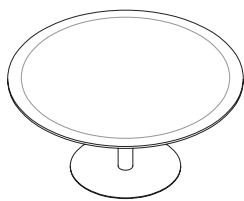
TAVOLI TONDI

**Tavoli tondi composti da
n.1 piano (Q MW 120 R)
e n.1 base (QR 055 R)**

120x120xH73 cm
Q WM 120 R ..

**Tavoli tondi composti da
n.1 piano (Q MW 140 R)
e n.1 base (QR 065 R)**

140x140xH73 cm
Q WM 140 R ..

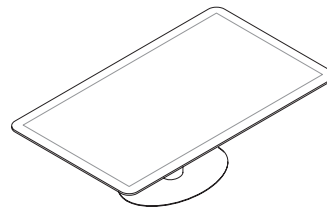
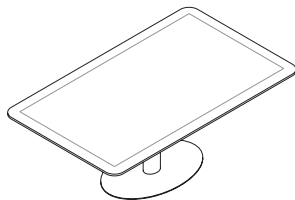


**Tavoli tondi composti da
n.1 piano (Q MW 160 R)
e n.1 base (QR 075 R)**

160x160xH73 cm
Q DM 160 R ..

**Tavoli tondi composti da
n.1 piano (Q MW 180 R)
e n.1 base (QR 085 R)**

180x180xH73 cm
Q DM 180 R ..



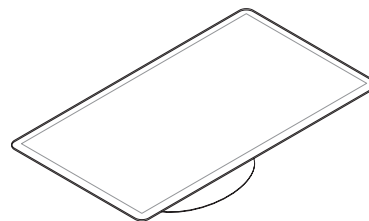

TAVOLI RETTANGOLARI

**Tavoli rettangolari composti da
n.1 piano (Q MW 200 120 Q) e
n.1 base (QR 090 060 Q)**

280x120xH73 cm
Q WM 200 120 Q ..

**Tavoli rettangolari composti da
n.1 piano (Q MW 240 140 Q)
e n.1 base (QR 105 070 Q)**

240x140xH73 cm
Q WM 240 140 Q ..

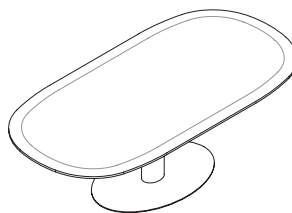
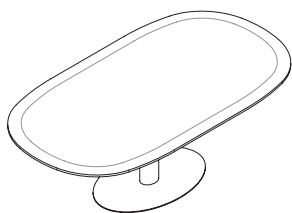


**Tavoli rettangolari composti da
n.1 piano (Q MW 280 160 Q)
e n.1 base (QR 120 080 Q)**

280x160xH73 cm
Q WM 280 160 Q ..

**Tavoli rettangolari composti da
n.1 piano (Q MW 320 180 Q)
e n.1 base (QR 135 090 Q)**

320x180xH73 cm
Q WM 320 180 Q ..



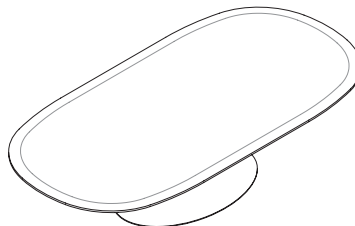
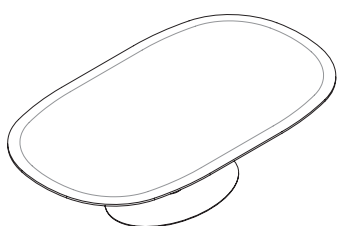
TAVOLI CON LATI CORTI STONDATI

Tavoli con lati corti stondati, composti da n.1 piano (Q MW 220 120 B) e n.1 base (QR 090 060)

220x120xH73 cm
Q WM 220 120 B ..

Tavoli con lati corti stondati, composti da n.1 piano (Q MW 240 120 B) e n.1 base (QR 105 070)

240x120xH73 cm
Q WM 240 120 B ..

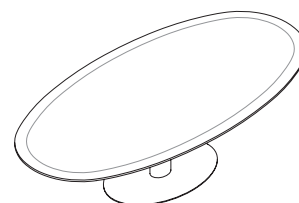
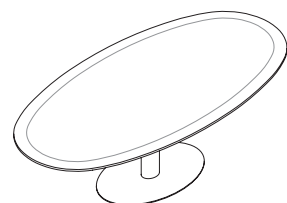


Tavoli con lati corti stondati, composti da n.1 piano (Q MW 280 160 B) e n.1 base (QR 120 080)

280x160xH73 cm
Q WM 280 160 B ..

Tavoli con lati corti stondati, composti da n.1 piano (Q MW 320 180 B) e n.1 base (QR 135 090)

320x180xH73 cm
Q WM 320 180 B ..



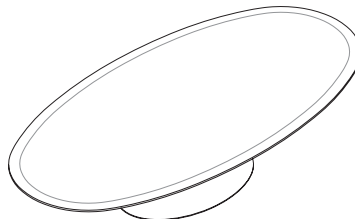
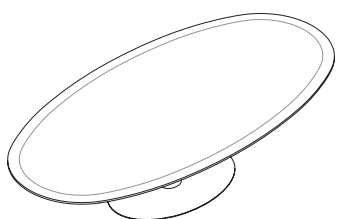
TAVOLI ELLITTICI

Tavoli ellittici composti da n.1 piano (Q MW 240 120 S) e n.1 base (QR 090 060)

240x120xH73 cm
Q WM 240 120 S ..

Tavoli ellittici composti da n.1 piano (Q MW 280 140 S) e n.1 base (QR 105 070)

240x140xH73 cm
Q WM 280 140 S ..

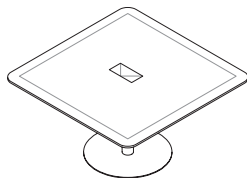


Tavoli ellittici, composti da n.1 piano (Q MW 320 160 S) e n.1 base (QR 120 080)

280x160xH73 cm
Q WM 320 160 S ..

Tavoli ellittici, composti da n.1 piano (Q MW 360 180 S) e n.1 base (QR 135 090)

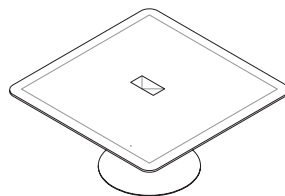
180x180xH73 cm
Q WM 360 180 S ..



TAVOLI TONDI PREDISPOSTI
PER ELETTTRIFICAZIONE

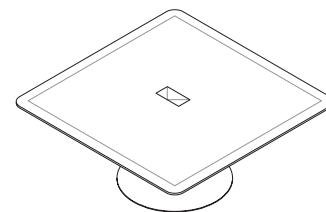
**Tavoli quadrati composti da
n.1 piano (Q MW 140 Q W),
n.1 base (QR 070 R W),
n.1 sportello (P DP CAB Z31)**

140x140xH73 cm
Q WM 140 Q W ..



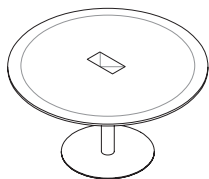
**Tavoli quadrati composti da
n.1 piano (Q MW 160 Q W),
n.1 base (QR 080 R W),
n.1 sportello (P DP CAB Z31)**

160x160xH73 cm
Q WM 160 Q W ..



**Tavoli quadrati composti da
n.1 piano (Q MW 180 Q W),
n.1 base (QR 085 R W),
n.1 sportello (P DP CAB Z31)**

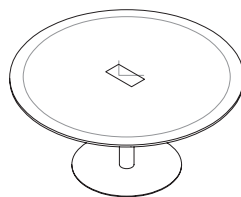
180x180xH73 cm
Q WM 180 Q W ..



TAVOLI TONDI PREDISPOSTI
PER ELETTTRIFICAZIONE

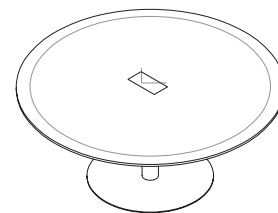
**Tavoli tondi composti da
n.1 piano (Q MW 140 R W),
n.1 base (QR 065 R W),
n.1 sportello (P DP CAB Z31)**

140x140xH73 cm
Q WM 140 R W ..



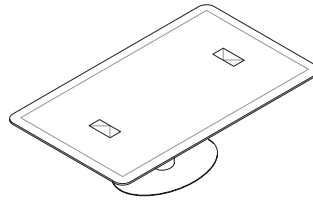
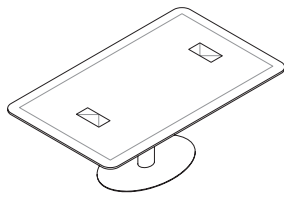
**Tavoli tondi composti da
n.1 piano (Q MW 160 R W),
n.1 base (QR 075 R W),
n.1 sportello (P DP CAB Z31)**

160x160xH73 cm
Q WM 160 R W ..



**Tavoli tondi composti da
n.1 piano (Q MW 180 R W),
n.1 base (QR 085 R W),
n.1 sportello (P DP CAB Z31)**

180x180xH73 cm
Q WM 180 R W ..



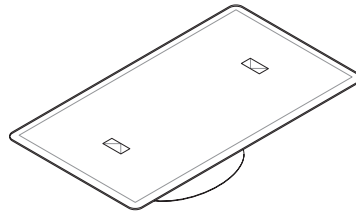
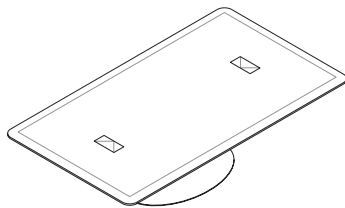
TAVOLI RETTANGOLARI
PREDISPOSTI
PER ELETTTRIFICAZIONE

Tavoli rettangolari composti da
n.1 piano (Q MW 200 120 Q W),
n.1 base (QR 090 060 Q W),
n.2 sportelli (P DP CAB Z31)

200×120×H73 cm
Q WM 200 120 Q W ..

Tavoli rettangolari composti da
n.1 piano (Q MW 240 140 Q W),
n.1 base (QR 105 070 Q W),
n.2 sportelli (P DP CAB Z31)

240×140×H73 cm
Q WM 240 140 Q W ..

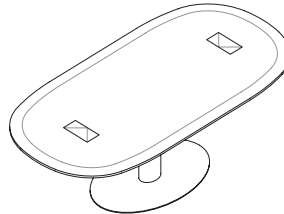
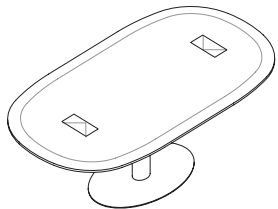


Tavoli rettangolari composti da
n.1 piano (Q MW 280 160 Q W),
n.1 base (QR 120 080 Q W),
n.2 sportelli (P DP CAB Z31)

280×160×H73 cm
Q WM 280 160 Q W ..

Tavoli rettangolari composti da
n.1 piano (Q MW 320 180 Q W),
n.1 base (QR 135 090 Q W),
n.2 sportelli (P DP CAB Z31)

320×180×H73 cm
Q WM 320 180 Q W ..



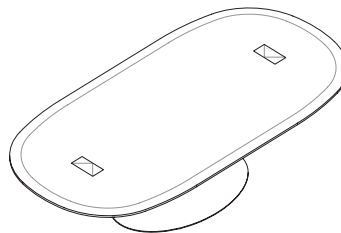
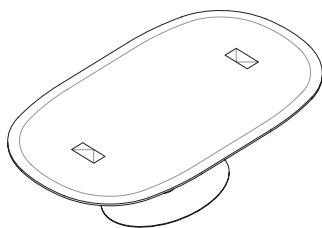
TAVOLI CON LATI CORTI
STONDATI PREDISPOSTI
PER ELETTTRIFICAZIONE

Tavoli con lati corti stondati,
composti da
n.1 piano (Q MW 220 120 B W),
n.1 base (QR 090 060 W),
n.2 sportelli (P DP CAB Z31)

220×120×H73 cm
Q WM 220 120 B W ..

Tavoli con lati corti stondati,
composti da
n.1 piano (Q MW 240 120 B W),
n.1 base (QR 105 070 W),
n.2 sportelli (P DP CAB Z31)

240×140×H73 cm
Q WM 240 120 B W ..

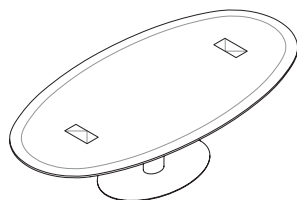
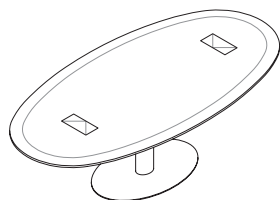


Tavoli con lati corti stondati,
composti da
n.1 piano (Q MW 280 160 B W),
n.1 base (QR 120 080 W),
n.2 sportelli (P DP CAB Z31)

280×160×H73 cm
Q WM 280 160 B W ..

Tavoli con lati corti stondati,
composti da
n.1 piano (Q MW 320 180 B W),
n.1 base (QR 135 090 W),
n.2 sportelli (P DP CAB Z31)

320×180×H73 cm
Q WM 320 180 B W ..



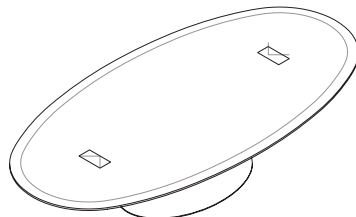
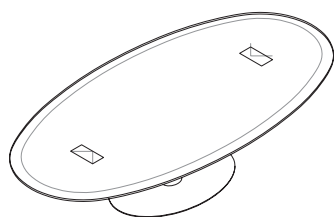
TAVOLI ELLITTICI PREDISPOSTI
PER ELETTTRIFICAZIONE

Tavoli ellittici composti da
n.1 piano (Q MW 240 120 S),
n.1 base (QR 090 060 W),
n.2 sportello (P DP CAB Z31)

240x120xH73 cm
Q WM 240 120 S W ..

Tavoli ellittici composti da
n.1 piano (Q MW 280 140 S W),
n.1 base (QR 105 070 W),
n.2 sportello (P DP CAB Z31)

280x140xH73 cm
Q WM 280 140 S W ..

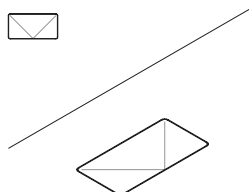


Tavoli ellittici, composti da
n.1 piano (Q MW 320 160 S W),
n.1 base (QR 120 080 W),
n.2 sportello (P DP CAB Z31)

320x160xH73 cm
Q WM 320 160 S W ..

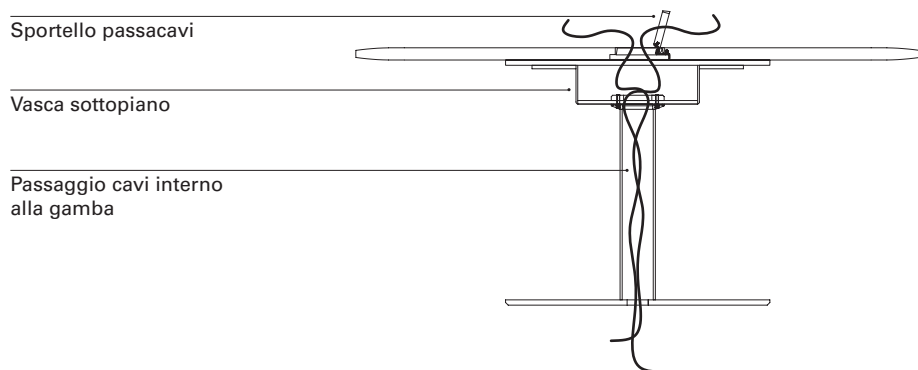
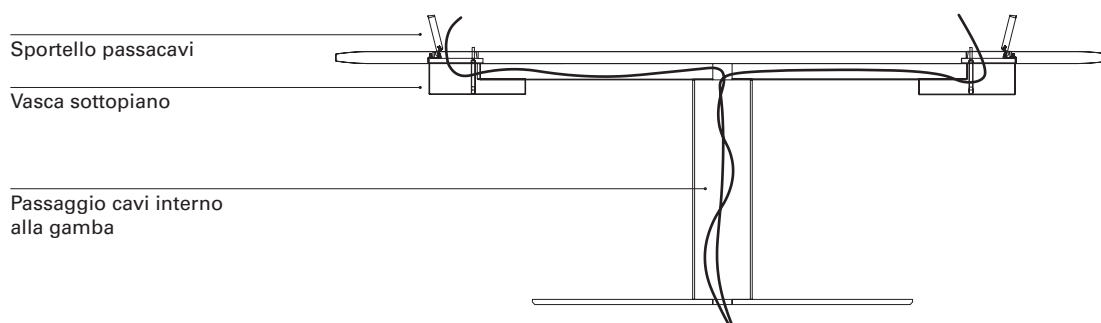
Tavoli ellittici, composti da
n.1 piano (Q MW 360 180 S W),
n.1 base (QR 135 090 W),
n.2 sportello (P DP CAB Z31)

360x180xH73 cm
Q WM 360 180 S W ..

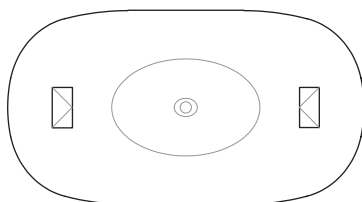

**SPORTELLI
PASSACAVI**
Sportello passacavi rettangolare

Stessa finitura del top.
Specificare la posizione.

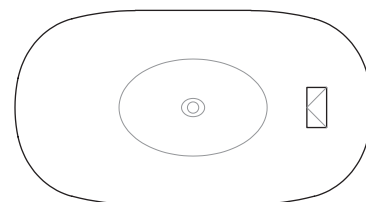
25x12,5xH3,4 cm
P D P CAB Z31 ..

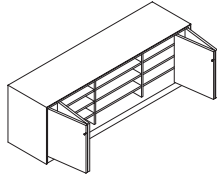
SEZIONE TAVOLI TONDI E QUADRATI PREDISPOSTI PER ELETTTRIFICAZIONE CENTRALE

SEZIONE TAVOLI RETTANGOLARI, CON LATI CORTI STONDATI ED ELLITTICI PREDISPOSTI PER ELETTTRIFICAZIONE CENTRALE


POSIZIONE 1
Piano con 2 sportelli,
standard a listino



POSIZIONE 2
Piano con 1 sportello
su richiesta





MOBILI

Contenitore basso con ante a libro

180x40xH62 cm
Q.MW 180 62 A ..

FINITURE PIANI E MOBILI

Legno naturale standard
(certificato vero legno di provenienza
Europa - Canada - USA)



PE
Pero



NO
Noce nazionale

FINITURE BASI

Trattamento galvanico



CM
Metallo cromato

Per altre finiture a richiesta,
contattare il nostro Ufficio Commerciale.



UniFor ha ottenuto le certificazioni dei sistemi di gestione UNI EN ISO 9001 e UNI EN ISO 14001. I prodotti sono conformi all'allegato DLGS 81:2008 e rispondenti alle principali norme applicabili ai diversi tipi di prodotti.



I prodotti descritti nel catalogo sono composti da materiali in classe E1 (a basso contenuto di formaldeide) e hanno ottenuto la certificazione Greenguard®.