

TDS
Technical Data Sheet

Release Date
2023



MDL System è un sistema di scrivanie singole e multiple in linea e contrapposte e tavoli riunione di varie forme, dimensioni e finiture.

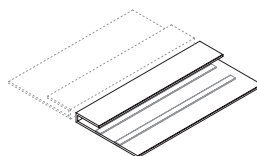
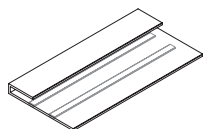
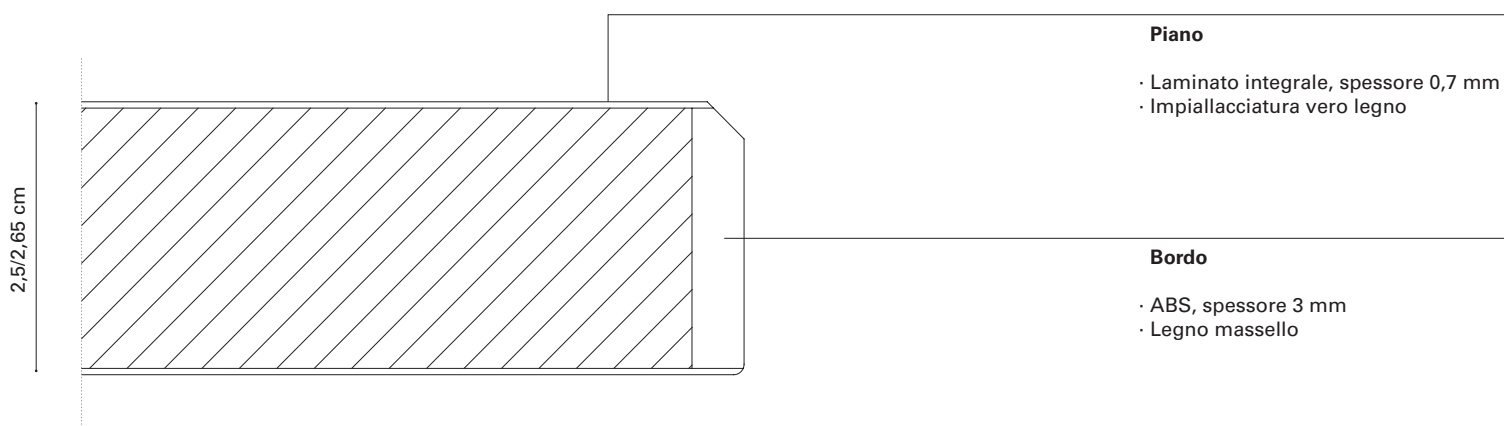
La struttura metallica, costituita da binari sotto piano e gambe sagomate in estruso di alluminio, è dotata di un particolare sistema di fissaggio che consente di posizionare i vari elementi secondo necessità conferendo al sistema massima flessibilità.

La versione MDL Full è caratterizzata dal particolare profilo a C del piano di lavoro che crea un'originale mensola di servizio fornita di pratici cassetti portaoggetti e predisposta per la connessione di rete. La dotazione funzionale del sistema è completata da vassoio porta cavi, piano ausiliario e cassettera metallica su ruote.

Nella versione MDL Basic Plus, il piano di lavoro è attrezzato con una mensola di servizio a L. Il piano di lavoro dalla particolare forma smussata, è disponibile in diverse dimensioni e finiture quali essenza e laminato ad alte prestazioni.

MDL System si completa di una serie di tavoli meeting dalla robusta struttura metallica e un elegante piano in essenza o laminato con bordo smussato attrezzabile con vani tecnici sotto piano accessibili mediante sportelli a filo piano.

DETTAGLIO BORDO PIANO



PIANI MDL FULL

Piano singolo Full

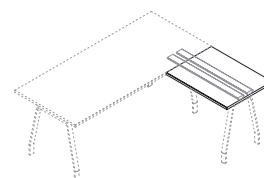

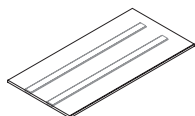
180×90×H12 cm
G DL PI 180 90A ..

210×90×H12 cm
G DL PI 210 90A ..

Piano doppio Full

180×90×H12 cm
G DL PI 180 90AD ..

210×90×H12 cm
G DL PI 210 90AD ..



PIANI MDL BASIC

Piano per postazione singola

160×80×H2,6 cm
G DL PI 160 80 ..

180×80×H2,6 cm
G DL PI 180 80 ..

210×80×H2,6 cm
G DL PI 210 80 ..

Piano per postazione doppia

160×80×H2,6 cm
G DL PI 160 80 D ..

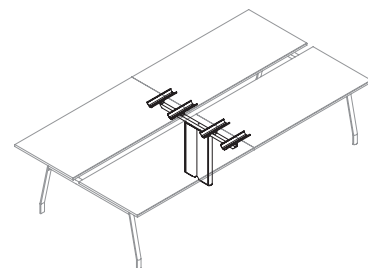
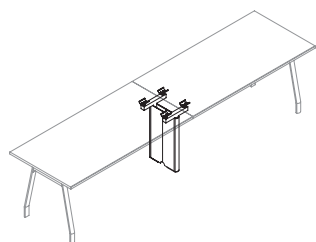
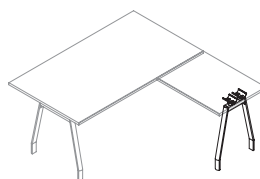
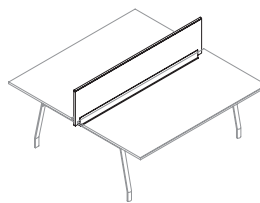
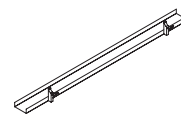
180×80×H2,6 cm
G DL PI 180 80 D ..

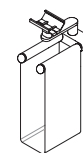
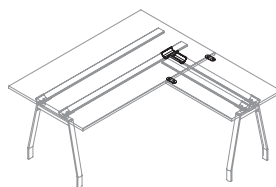
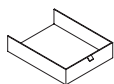
210×80×H2,6 cm
G DL PI 210 80 D ..

Allunghi per piani rettangolari

80×60×H2,6 cm
G DL PI 080 60 L ..

100×60×H2,6 cm
G DL PI 100 60 L ..

**Gamba per postazione singola**64x5xH71 cm
G DL GA 64 ..**Gamba per postazione doppia**136x5xH71 cm
G DL GA 136 D ..**Gamba centrale/salita cavi fissa per postazioni doppie**48,7x50xH71 cm
G DL GD F ..**GAMBE****Gamba centrale/salita cavi fissa per postazioni in linea**48,7x50xH71 cm
G DL GS F ..**Gamba per allungo**48x5xH71 cm
G DL GA 48 L ..**Mensola soprapiano a L**160x26xH16 cm
G DL ME 160 ..160x26xH16 cm
G DL ME 180 ..160x26xH16 cm
G DL ME 210 ..**Schermo divisorio**160x2,4xH36 cm
G DL SC 160 36 ..180x2,4xH36 cm
G DL SC 180 36 ..210x2,4xH36 cm
G DL SC 210 36 ..**Cestello per raccolta abbondanza cavi**100x20xH3 cm
G DL WB 100 ..125x20xH3 cm
G DL WB 125 ..150x20xH3 cm
G DL WB 150 ..200x20xH3 cm
G DL WB 200 ..**ACCESSORI**



ACCESSORI

Vassoio in policarbonato per piani Full
Solo per piani Full, solo trasparente

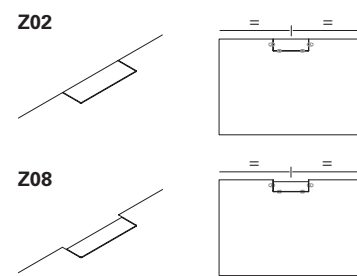
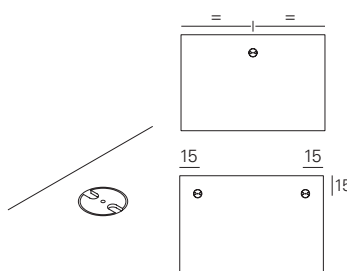
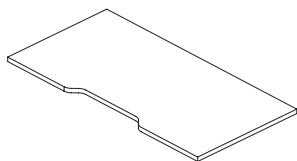
24,5x30,5xH6,9 cm
G DL CS 25 ..

Kit per l'unione di piani ortogonali
Solo Grigio Platino

12x8,6xH4 cm
G DL DG ..

Porta unità centrale
Solo Grigio Ombra

30x14/17xH36/53 cm
G DL A UNI ..



SPORTELLI
PASSACAVI

Asolatura passacavi
Per tutti i piani

53,5x6,5xH3 cm
TS2 SP 53 6A ..

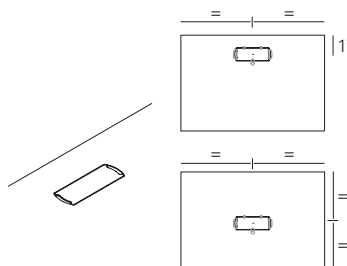
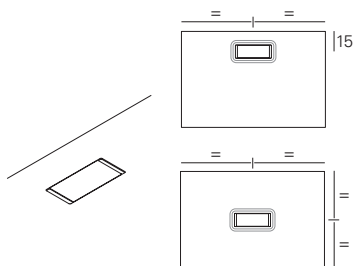
Passacavi
Solo cromato
Specificare la posizione

7x7xH3 cm
D DS 271 9 ..

Sportello passacavi
Stessa finitura del piano
Specificare la posizione

30x12xH3 cm
I SP 030 10 Z02 ..

30x8xH3 cm
I SP 030 10 Z08 ..

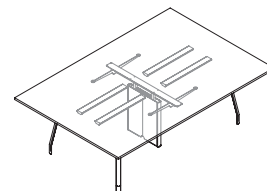
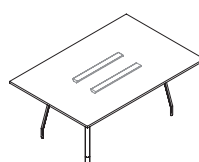
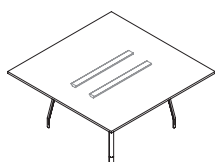


Sportello passacavi rettangolare
Stessa finitura del piano,
solo per piani in laminato
Specificare la posizione

30x11xH3 cm
P D P CAB Z24 ..

Sportello passacavi rettangolare
Stessa finitura del piano,
solo per piani in laminato e legno
Specificare la posizione

30x11xH3 cm
P D P CAB Z11 ..



TAVOLI MEETING Q

**Tavoli quadrati
composti da n.1 piano,
n.4 gambe in BA o NA (G DB GA S F)**

Codice piano (G DL PI 120 Q)
120×120×H73,4 cm
G M M 120 Q ..

Codice piano (G DL PI 140 Q)
140×140×H73,4 cm
G M M 120 Q ..

Codice piano (G DL PI 160 Q)
160×160×H73,4 cm
G M M 160 Q ..

Codice piano (G DL PI 180 Q)
180×180×H73,4 cm
G M M 180 Q ..

**Tavolo rettangolare
composti da n.1 piano,
n.4 gambe in BA o NA (G DB GA S F)**

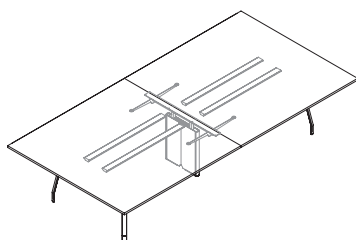
Codice piano (G DL PI 180 12 Q)
180×120×H73,4 cm
G M M 180 120 Q ..

**Tavoli rettangolari composti da
n.1 piano, n.4 gambe in BA o NA
(G DB GA S F), n.1 gamba
centrale/salita cavi (G DB GD F)**

Codice piano (G DL PI 240 12 Q)
240×120×H73,4 cm
G M M 240 120 Q ..

Codice piano (G DL PI 240 14 Q)
240×160×H73,4 cm
G M M 240 160 Q ..

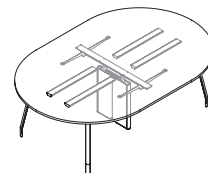
Codice piano (G DL PI 280 14 Q)
280×140×H73,4 cm
G M M 280 140 Q ..



**Tavoli rettangolari composti da n.2 piani,
n.4 gambe in BA o NA (G DB GA S F),
n.1 gamba centrale/salita cavi (G DB GD F)**

Codice piano (G DL PI 320 16 Q)
320×160×H73,4 cm
G M M 320 160 Q ..

Codice piano (G DL PI 360 18 Q)
360×180×H73,4 cm
G M M 360 180 Q ..



TAVOLI MEETING R-S

**Tavoli tondi
composti da n.1 piano,
n.4 gambe in BA o NA (G DB GA S F)**

Codice piano (G DL PI 090 R)
90×90×H73,4 cm
G M M 090 R ..

Codice piano (G DL PI 120 R)
120×120×H73,4 cm
G M M 120 R ..

Codice piano (G DL PI 140 R)
140×140×H73,4 cm
G M M 120 R ..

Codice piano (G DL PI 160 R)
160×160×H73,4 cm
G M M 160 R ..

Codice piano (G DL PI 180 R)
180×180×H73,4 cm
G M M 180 R ..

**Tavolo ovale
composti da n.1 piano,
n.4 gambe in BA o NA (G DB GA S F)**

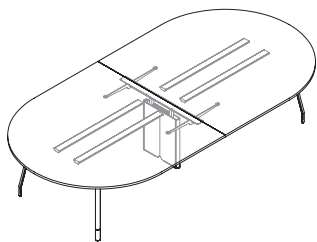
Codice piano (G DL PI 180 12 Q)
180×120×H73,4 cm
G M M 180 120 S ..

**Tavoli ovali composti da
n.1 piano, n.4 gambe in BA o NA
(G DB GA S F), n.1 gamba
centrale/salita cavi (G DB GD F)**

Codice piano (G DL PI 240 12 S)
240×120×H73,4 cm
G M M 240 120 S ..

Codice piano (G DL PI 240 12 S)
240×160×H73,4 cm
G M M 240 160 S ..

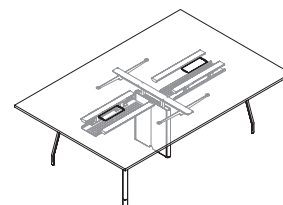
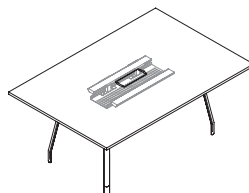
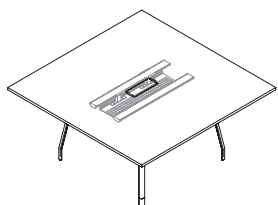
Codice piano (G DL PI 280 14 S)
280×140×H73,4 cm
G M M 280 140 S ..



**Tavoli ovali composti da n.2 piani,
n.4 gambe in BA o NA (G DB GA S F),
n.1 gamba centrale/salita cavi (G DB GD F)**

Codice piano (G DL PI 320 16 Q)
320×160×H73,4 cm
G M M 320 160 Q ..

Codice piano (G DL PI 360 18 Q)
360×180×H73,4 cm
G M M 360 180 Q ..

**TAVOLI MEETING Q, PREDISPOSTI
PER ELETRIFICAZIONE**

Tavoli quadrati
composti da n.1 piano,
n.4 gambe in BA o NA (G DB GA S F),
n.1 sportello (P D P CAB Z11),
n.1 cestello (G DL WB 75)

Codice piano (G DL PI 140 QW)
140x140xH73,4 cm
G M M 140 Q W ..

Codice piano (G DL PI 160 QW)
160x160xH73,4 cm
G M M 160 Q W ..

Codice piano (G DL PI 180 QW)
180x180xH73,4 cm
G M M 180 Q W ..

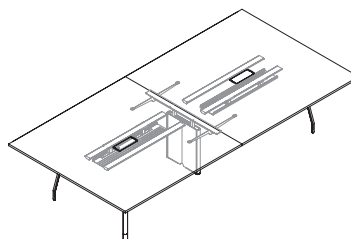
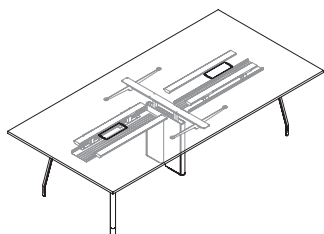
Tavolo rettangolare
composti da n.1 piano,
n.4 gambe in BA o NA (G DB GA S F),
n.1 sportello (P D P CAB Z11),
n.1 cestello (G DL WB 75)

Codice piano (G DL PI 180 12 QW)
180x120xH73,4 cm
G M M 180 120 Q W ..

Tavoli rettangolari
composti da n.1 piano,
n.4 gambe in BA o NA (G DB GA S F),
n.1 gamba centrale/salita cavi
(G DB GD F),
n.2 sportelli (P D P CAB Z11),
n.2 cestelli (G DL WB 75)

Codice piano (G DL PI 240 12 QW)
240x120xH73,4 cm
G M M 240 120 Q W ..

Codice piano (G DL PI 240 12 QW)
240x160xH73,4 cm
G M M 240 160 Q W ..



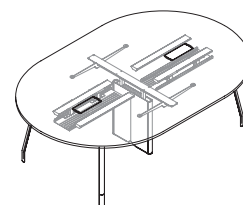
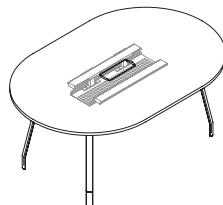
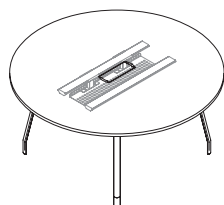
Tavolo rettangolare
composti da n.1 piano,
n.4 gambe in BA o NA (G DB GA S F),
n.1 gamba centrale/salita cavi
(G DB GD F),
n.2 sportelli (P D P CAB Z11),
n.2 cestelli (G DL WB 100)

Codice piano (G DL PI 280 14 QW)
280x140xH73,4 cm
G M M 280 140 Q W ..

Tavoli rettangolari
composti da n.2 piani,
n.4 gambe in BA or NA (G DB GA S F),
n.1 gamba centrale/salita cavi
(G DB GD F),
n.2 sportelli (P D P CAB Z11),
n.2 cestelli (G DL WB 100)

Codice piano (G DL PI 320 16 QW)
320x160xH73,4 cm
G M M 320 160 Q W ..

Codice piano (G DL PI 360 18 QW)
360x180xH73,4 cm
G M M 360 180 Q W ..



**TAVOLI MEETING R-S, PREDISPOSTI
PER ELETRIFICAZIONE**

**Tavoli tondi composti da n.1 piano,
n.4 gambe in BA o NA (G DB GA S F),
n.1 sportello (P D P CAB Z11),
n.1 cestello (G DL WB 75)**

Codice piano (G DL PI 140 R W)
140x140xH73,4 cm
G M M 140 R W ..

Codice piano (G DL PI 160 R W)
160x160xH73,4 cm
G M M 160 R W ..

Codice piano (G DL PI 180 R W)
180x180xH73,4 cm
G M M 180 R W ..

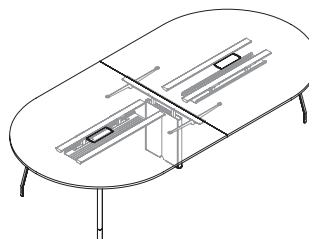
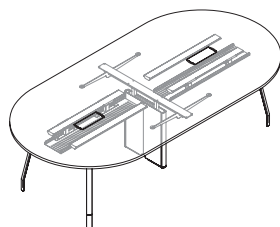
**Tavolo ovale composti da n.1 piano,
n.4 gambe in BA o NA (G DB GA S F),
n.1 sportello (P D P CAB Z11),
n.1 cestello (G DL WB 75)**

Codice piano (G DL PI 180 12 S W)
180x120xH73,4 cm
G M M 180 120 S W ..

**Tavoli ovali composti da n.1 piano,
n.4 gambe in BA o NA (G DB GA S F),
n.1 gamba centrale/salita cavi
(G DB GD F), n.2 sportelli (P D P CAB
Z11), n.2 cestelli (G DL WB 75)**

Codice piano (G DL PI 240 12 S W)
240x120xH73,4 cm
G M M 240 120 S W ..

Codice piano (G DL PI 240 12 S W)
240x160xH73,4 cm
G M M 240 160 S W ..




**Tavoli ovali composti da n.1 piano,
n.4 gambe in BA o NA (G DB GA S F),
n.1 gamba centrale/salita cavi
(G DB GD F),
n.2 sportelli (P D P CAB Z11),
n.2 cestelli (G DL WB 100)**

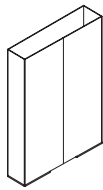
Codice piano (G DL PI 280 14 S W)
280x140xH73,4 cm
G M M 280 140 S W ..

**Tavoli ovali composti da n.2 piani,
n.4 gambe in BA or NA (G DB GA S F),
n.1 gamba centrale/salita cavi
(G DB GD F),
n.2 sportelli (P D P CAB Z11),
n.2 cestelli (G DL WB 100)**

Codice piano (G DL PI 320 16 S W)
320x160xH73,4 cm
G M M 320 160 S W ..

Codice piano (G DL PI 360 18 S W)
360x180xH73,4 cm
G M M 360 180 S W ..





SALITE CAVI**Salita cavi flessibile**
Solo trasparente13x13xH60 cm
I A SCF B ..**Salita cavi rotonda**25x25xH43,5 cm
I A SC Z02 ..**Salita cavi**27,8x12xH53,5 cm
I A SC Z17 ..

Carter salita cavi
Solo verniciato Cromo (3C)34,8x8xH55,4 cm
Y NO A SC Z01 ..

**FINITURE PIANI E
COMBINAZIONE PIANI/STRUTTURE**
(Strutture in: BA- NA)

Laminato

**I4**
Laminato integrale Bianco**IG**
Laminato integrale
Grigio Platino**IS**
Laminato integrale
Acero Sicomoro**IY**
Laminato integrale
RovereLegno naturale standard
(certificato vero legno di provenienza
Europa - Canada - USA)**AS**
Acero Sicomoro**RV**
Rovere naturale**NK**
Noce Canaletto rigato**5R**
Rovere termotrattatoNelle combinazioni piano/strutture
è necessario specificare al momento
dell'ordine la finitura della struttura**FINITURE GAMBE E STRUTTURE**

Verniciatura con polvere epossidica

**D7**
Verniciatura Charcoal**T0**
Verniciatura Ash**VP**
Verniciatura Grigio platino**C7**
Verniciatura Bianco Calce**KS**
Verniciatura Nero Soft

Trattamento galvanico

**BA**
Alluminio brillantato**NA**
Alluminio naturalePer altre finiture a richiesta,
contattare il nostro Ufficio Commerciale

**FINITURE ELETTTRIFICAZIONE,
ACCESSORI, SALITA CAVI**

Verniciatura con polvere epossidica

**D7**
Verniciatura Charcoal**T0**
Verniciatura Ash**VP**
Verniciatura Grigio platino**C7**
Verniciatura Bianco Calce**KS**
Verniciatura Nero Soft**FINITURE SCHERMI PENSILI**Laminato
Profili in: D7-T0-VP- C7- KS**S4**
Laminato Bianco**GP**
Laminato Grigio Platino**LS**
Laminato Acero Sicomoro**RY**
Laminato RovereTessuto
Profili in: D7-T0-VP- C7- KS**J2**
Tessuto cliente**J3**
Tessuto Mirage**Q0**
Tessuto Revive 1**Q1**
Tessuto Chip**Q2**
Tessuto File**K3**
Tessuto Remix 2**K4**
Tessuto SoleVetro
Profili in policarbonato**CS**
Vetro satinatoÈ necessario specificare al momento
dell'ordine la finitura della strutturaPer altre finiture a richiesta,
contattare il nostro Ufficio Commerciale



ISO 9001



ISO 14001

UniFor ha ottenuto le certificazioni dei sistemi di gestione UNI EN ISO 9001 e UNI EN ISO 14001. I prodotti sono conformi all'allegato DLGS 81:2008 e rispondenti alle principali norme applicabili ai diversi tipi di prodotti.

I prodotti descritti nel catalogo sono composti da materiali in classe E1 (a basso contenuto di formaldeide) e hanno ottenuto la certificazione Greenguard®.