

UniFor

Easy

Serie di scrivanie, piani di servizio e tavoli riunione che facilmente si adattano alle varie necessità degli ambienti operativi contemporanei. Tavoli e scrivanie con bordo in massello e finitura superficiale in legno naturale o laminato tutto colore. Prodotti in dimensioni e formati diversi, con figure semplici, geometrie particolari e sagome su disegno, che sviluppano numerose possibilità compositive, anche personalizzate. La disponibilità di due differenti profili del piano (stondato, scivolato) semplifica il raccordo tra i vari elementi, aumentando le capacità di aggregazione del sistema.



UniFor

Easy

I piani sono realizzati in agglomerato ligneo a tre strati. Nella faccia inferiore dei piani sono inseriti due longheroni di irrigidimento, costituiti da estrusi in alluminio.

I piani sono impiallacciati con essenza di legno finito superficialmente con vernice poliuretanica a 3 mani, antigraffio e impermeabile ad acqua e alcool, oppure rivestiti in laminato integrale. Spessore del piano lavoro cm 2,6; per tavoli riunione cm 3.

I supporti (gambe o cassettiere) vengono fissati ai longheroni, su cui possono scorrere per tutta la lunghezza, consentendo assoluta libertà di posizionamento.

I longheroni servono anche all'aggancio di una serie di accessori. Sono disponibili nelle dimensioni in lunghezza di cm 180 - 200 - 220 e 240; nelle profondità di cm 61 - 80 e 90.

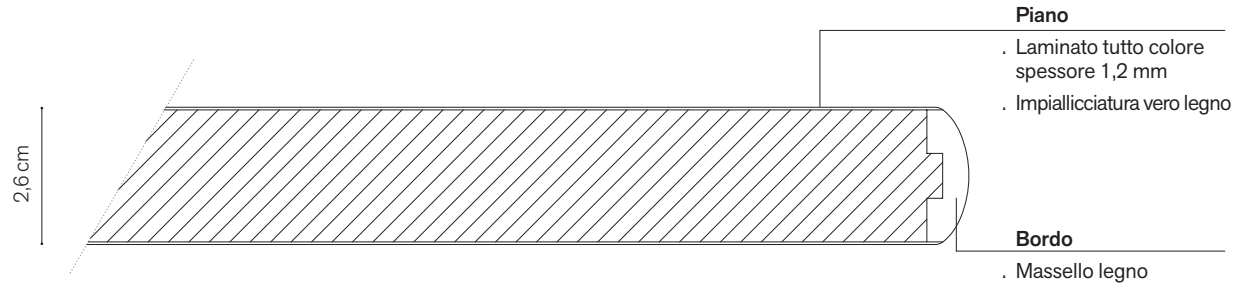
Sotto i piani lavoro sono posizionabili cestelli per il passaggio e raccolta eccedenza cavi e l'alloggiamento di scatole elettriche.

Struttura portante metallica, assemblati con particolari sistemi di fissaggio che, oltre a garantire facilità di montaggio, assicurano elevate prestazioni di stabilità e sicurezza.

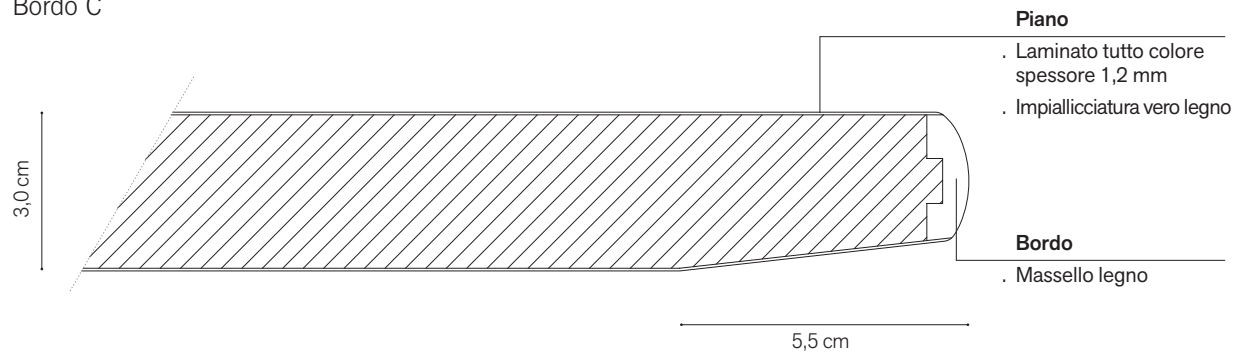
Il basamento è disponibile in due versioni: composto da un piatto a terra in acciaio a sezione lenticolare e da una colonna costituita da un tubo di acciaio a forte spessore, conico nella parte inferiore oppure spalla laterale in scatolato d'acciaio in forte spessore, con possibilità di regolazione continua in altezza.

Tipologia bordi Easy

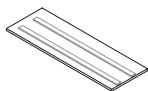
Bordo B



Bordo C

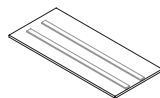


Piani B



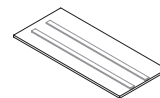
Piani con 1 bordo in massello di legno tipo B1 profondità cm. 61

90x61xSp2,6 cm
Q EM 090 61 B1 ..
120x61xSp2,6 cm
Q EM 120 61 B1 ..
150x61xSp2,6 cm
Q EM 150 61 B1 ..
180x61xSp2,6 cm
Q EM 180 61 B1 ..
210x61xSp2,6 cm
Q EM 210 61 B1 ..
240x61xSp2,6 cm
Q EM 240 61 B1 ..



Piani con tutti i bordi in massello di legno tipo B6 profondità cm. 80

160x80xSp2,6 cm
Q EM 160 80 B6 ..
180x80xSp2,6 cm
Q EM 180 80 B6 ..
210x80xSp2,6 cm
Q EM 210 80 B6 ..



Piani con tutti i bordi in massello di legno tipo B6 profondità cm. 90

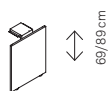
180x90xSp2,6 cm
Q EM 180 90 B6 ..
210x90xSp2,6 cm
Q EM 210 90 B6 ..
240x90xSp2,6 cm
Q EM 240 90 B6 ..

Basamenti



Basi per piani

25x25 cm
Q EM R 25 ..
40x40 cm
Q EM R 40 ..
50x50 cm
Q EM R 50 ..
per piani profondi cm. 61-80
55x55 cm
Q EM R 55 ..
per piani profondi cm. 90



Basi regolabili in altezza per piani

55x2,2 cm
Q EM S 55 ..
70x2,2 cm
Q EM S 70 ..
per piani profondi cm. 80



Basi fisse per piani

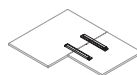
55x2,2 cm
Q EM S 55 F ..
70x2,2 cm
Q EM S 70 F ..

Strutture per piani/ Elettificazione



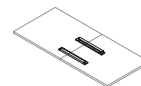
Supporto da applicare alle cassette, regolabile in altezza a tre posizioni (h cm. 69-72-75)

23x23xH7 cm
QR CQ ..



Coppia guide per l'unione di piani ortogonali

7x50xH4 cm
I GO ST DG ..
Solo Grigio Ombra



Coppia guide per l'unione di piani allineati

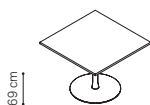
4x44xH3 cm
I GO ST GS ..
Solo Grigio Ombra



Cestello per raccolta abbondanza cavi

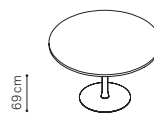
75x10,5xH10,5 cm
I WB 075 P ..
100x10,5xH10,5 cm
I WB 100 P ..
125x10,5xH10,5 cm
I WB 125 P ..
150x10,5xH10,5 cm
I WB 150 P ..

Tavoli B



Tavoli quadrati

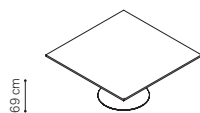
80x80 cm
Q EM 080 BQ ..
piano
50x50 cm
Q EM R 50P ..
base
100x100 cm
Q EM 100 BQ ..
piano
55x55 cm
Q EM R 55P ..
base



Tavoli tondi

90x90 cm
Q EM 090 BR ..
piano
50x50 cm
Q EM R 50P ..
base
100x100 cm
Q EM 100 BR ..
piano
50x50 cm
Q EM R 50P ..
base
120x120 cm
Q EM 120 BR ..
piano
55x55 cm
Q EM R 55P ..
base

Tavoli C



Tavoli quadrati

140x140 cm

Q EM 140 CQ ..
piano

75x75 cm

Q EM R 75P ..
base

160x160 cm

Q EM 160 CQ ..
piano

75x75 cm

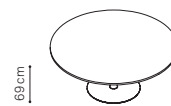
Q EM R 75P ..
base

180x180 cm

Q EM 180 CQ ..
piano

90x90 cm

Q EM R 320 P ..
base



Tavoli tondi

140x140 cm

Q EM 140 CR ..
piano

65x65 cm

Q EM R 65P ..
base

160x160 cm

Q EM 160 CR ..
piano

75x75 cm

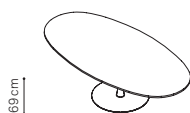
Q EM R 75P ..
base

180x180 cm

Q EM 180 CR ..
piano

75x75 cm

Q EM R 75P ..
base



Tavoli ellittici

140x107 cm

Q EM 140 107 CE ..
piano

65x65 cm

Q EM R 65P ..
base

180x120 cm

Q EM 180 120 CE ..
piano

75x75 cm

Q EM R 75P ..
base

240x120 cm

Q EM 240 120 CE ..
piano

82x82 cm

Q EM R 240 ..
base

280x140 cm

Q EM 280 140 CE ..
piano

90x90 cm

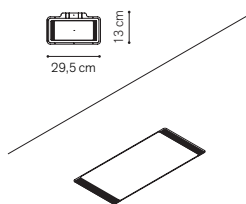
Q EM R 320 ..
base

320x160 cm

Q EM 320 160 CE ..
piano

90x90 cm

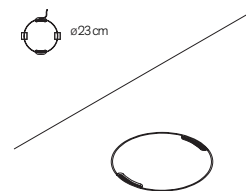
Q EM R 320 ..
base



Sportelli passacavi

Sportello passacavi rettangolare e vasca sottopiano per raccolta cavi

29,5x13xH3 cm
 P D P CAB Z06 ..
 stessa finitura del top
 Categoria A: per tutti i tavoli riunioni
 ad esclusione di:
 Q EM 240 120 CE - Q EM 280 140 CE -
 Q EM 320 160 CE
 Categoria B: per i tavoli riunioni :
 Q EM 240 120 CE - Q EM 280 140 CE -
 Q EM 320 160 CE



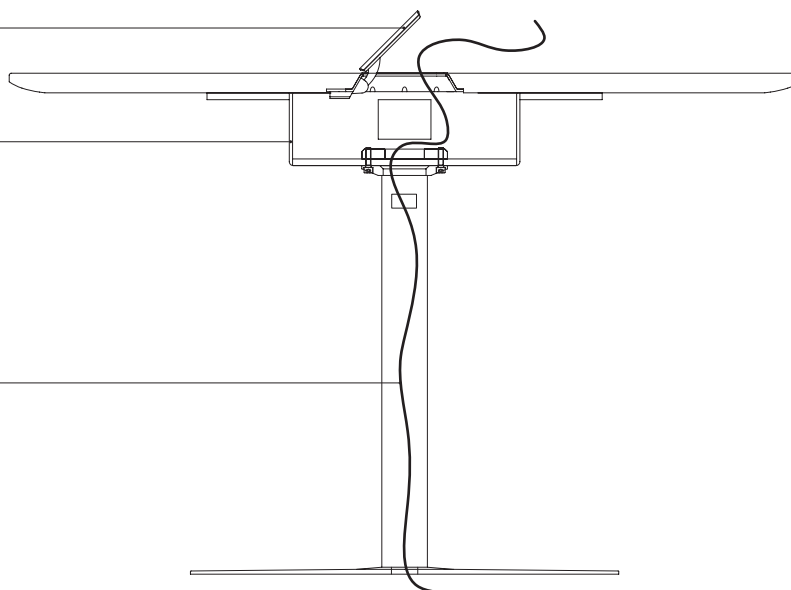
Sportello passacavi tondo e vasca sottopiano per raccolta cavi

23x23xH2 cm
 P D P CAB Z01 ..
 stessa finitura del top
 Categoria A: per tutti i tavoli riunioni
 ad esclusione di:
 Q EM 240 120 CE - Q EM 280 140 CE -
 Q EM 320 160 CE
 Categoria B: per i tavoli riunioni :
 Q EM 240 120 CE - Q EM 280 140 CE -
 Q EM 320 160 CE









Sportello passacavi

Vasca sottopiano

Passaggio cavi interno alla gamba




Finiture piani

	S4 Laminato bianco		RY Laminato Rovere 6L6		NK Noce canaletto rigato
	GP Laminato grigio platino		AS Acero Sicomoro		5R Rovere termotrattato
	LS Laminato Sicomoro		RV Rovere		

Finiture basi/ Elettrificazione - Accessori

Verniciatura con polvere epossidica

	D7 Grigio scuro Charcoal		VP Grigio platino		KS Nero Soft
	T0 Grigio medio Ash		C7 Bianco Calce		



ISO 9001



ISO 14001

UniFor ha ottenuto le certificazioni dei sistemi di gestione UNI EN ISO 9001 e UNI EN ISO 14001. I prodotti sono conformi all'allegato DLGS 81:2008 e rispondenti alle principali norme applicabili ai diversi tipi di prodotti.

I prodotti descritti nel catalogo sono composti da materiali in classe E1 (a basso contenuto di formaldeide), e hanno ottenuto la certificazione Greenguard®.